

Structuurkaarten

KLASSE

helpen je kind zelfstandig zijn

Knip samen met je kind de structuurkaarten uit die jullie belangrijk vinden. Hang ze op in de juiste volgorde, op een centrale plaats in huis. Ze helpen je kind denken aan afspraken en zelfstandig zijn tijdens het ochtend- en avondritueel.

Wil je nieuw gedrag bevorderen? Beperk dan het aantal structuurkaarten en pas een actieve leerperiode van 3 weken toe.



pyjama uit

KLASSE

'S MORGENS



KLASSE



pyjama aan

KLASSE

THUIS!



KLASSE



naar het toilet

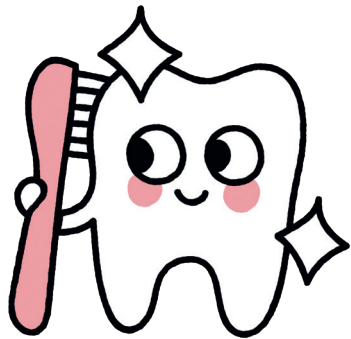
KLASSE

'S AVONDS



KLASSE





tanden poetsen

KLASSE




haren kammen

KLASSE



wassen

KLASSE



**handen
wassen**

KLASSE



**vuile kleren in
de mand**

KLASSE




schermtijd

KLASSE



kleren aan

KLASSE



**muts/sjaal
aan**

KLASSE



**schoenen
aan**

KLASSE



**schoenen
netjes weg**

KLASSE




jas aan

KLASSE



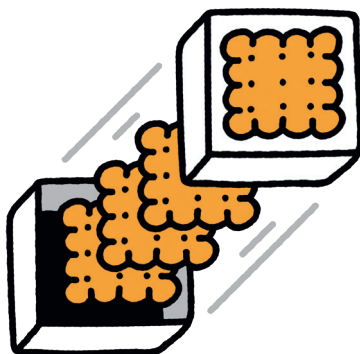
**jas aan
de kapstok**

KLASSE



**fruit in
de boekentas**

KLASSE



**koekje in
de doos**

KLASSE




**drinkfles
mee**

KLASSE




**brooddoos
klaarmaken**

KLASSE




**fluohesje op
zijn plaats**

KLASSE



**fluohesje
aan**

KLASSE




**fietshelm op
zijn plaats**

KLASSE



**fietshelm
op**

KLASSE



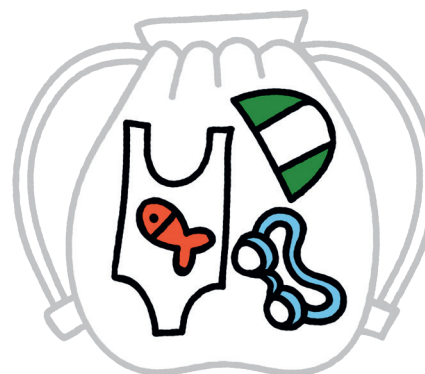
**drinkfles bij
de afwas**

KLASSE



**brooddoos bij
de afwas**

KLASSE



**zwemzak
mee**

KLASSE




**natte spullen uit
zwemzak**

KLASSE




hobby

KLASSE




spelen

KLASSE



aan tafel

KLASSE



**bord / bestek
afruimen**

KLASSE




verhaaltje

KLASSE



wekker zetten

KLASSE



**slaapkamer
donker maken**

KLASSE



licht uit

KLASSE